

**通信施工企业**  
**安全生产“三类人员”线上考核**  
**管局账号使用指南 V1.0**

工业和信息化部通信工程定额质监中心

2020年6月

## 一、账号的开通及登录

通信施工企业安全生产“三类人员”线上考核系统各地通信管理局的账号须由工业和信息化部通信工程定额质监中心（以下简称“部中心”）进行人工分配。开通（或变更）账号时，各地通信管理局需要提供以下信息（仅限1人）：

表 1 安全生产“三类人员”线上考核系统工作人员信息表

序号	省份	姓名	单位/部门	手机号码
1				

账号开通成功后，部中心会将账号、密码发送给相应的工作人员。在浏览器地址栏中输入 <http://aqkh.ccicc.com.cn/>，并在页面右上角点击“管理员登录”即可进入如下页面：



在对应的栏目中填写用户名、密码、动态码，点击“获取验证码”，输入收到的手机验证码，登录成功后进入以下页面：



## 二、考核计划管理

在主页面左侧边栏中点击“考核计划管理”，该模块可以添加和修改考核计划，以及导入考生信息。

### （一）添加考核信息

点击“添加”，在弹出框中填写考核计划。

#### 1.考核类型：

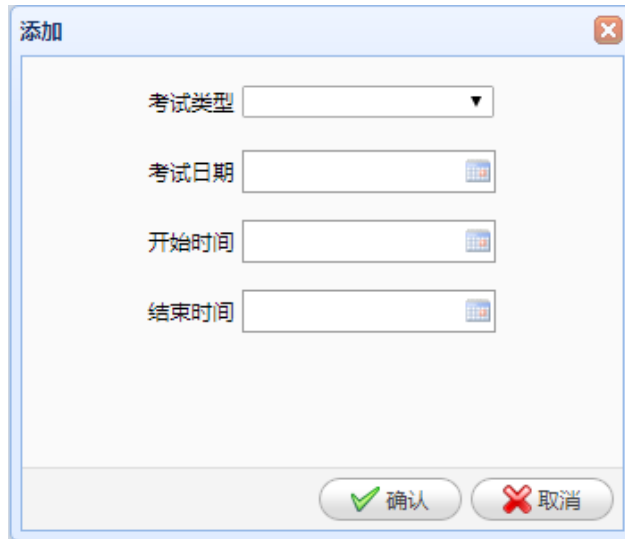
下拉菜单中可选“继续教育(线上)”、“新取证(线上)”、“新取证(线下)”。

**继续教育(线上)：**采用非集中式的线上考核模式。

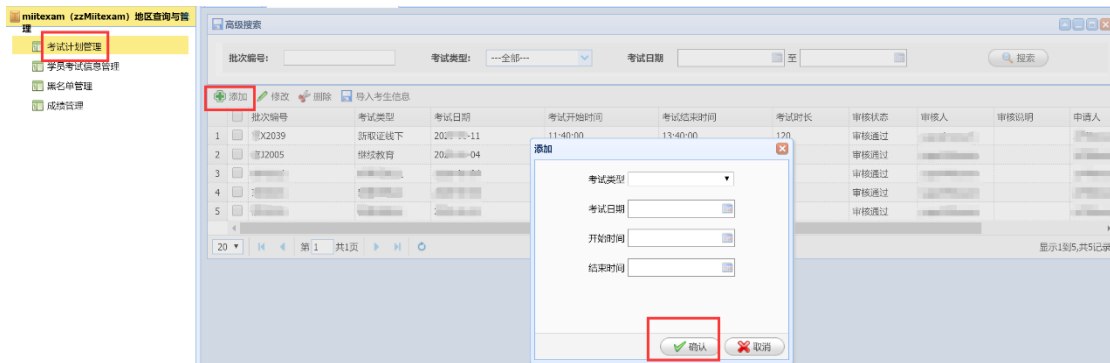
**新取证(线上)：**采用集中式的线上考核模式。

**新取证(线下)：**保留原有的机读卡考核模式。

确定“考核时期”、“开始时间”后，“结束时间”自动生成，填写完后检查无误，点击“确定”。



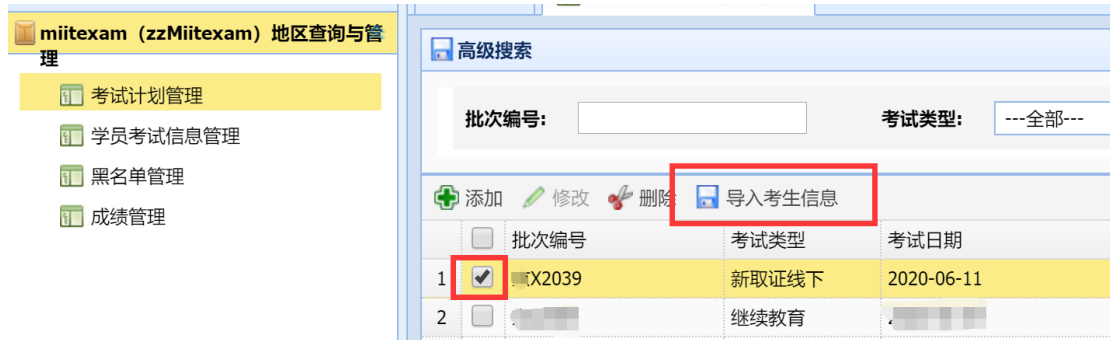
已添加的考核批次会在列表中显示，如下图：



当该考核批次的状态是“未审核”时，随时可以修改或删除考核计划；当状态为“审核通过”时，则不允许再修改考核计划，如有变更请联系部中心进行修改。

## (二) 导入考生信息

考核计划审核通过后，各地管局账号须在计划的考核时间 48 小时之前 导入考生信息，否则名单将无法导入。先勾选要导入考生信息的考核批次，再点击“导入考生信息”，如下图：



进入导入页面后，首先下载模板。下载成功后按模板中的要求完善考生个人信息。确定考生信息后，点击“浏览”选择已填好的模板文件，点击“上传”提示上传进度，完成后再点击“导入”，会提示导入结果。



导入名单时有以下一些常见问题：

1.导入失败的记录系统会逐一提示对应位置及失败原因，请根据系统描述进行核对和修改；

2.更正后的名单可以整体再次导入，已成功的记录不会重复导入；

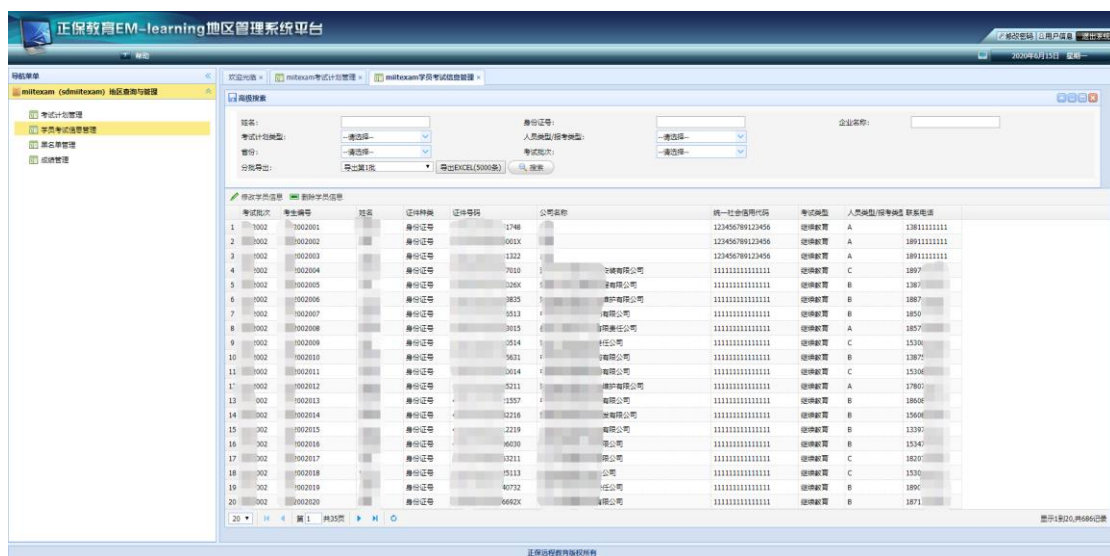
3.填写表格时，先将 EXCLE 整个文档的数据格式设置为“文本模式”，否则“身份证号”、“证书到期日期”均不能正确录入；

4.表格中“证件类型”列请根据提示语填入对应类型的数字代码，如：“二代身份证”填“1”；

5.表格中“证书到期日期”列须按“2020-01-01”的格式写入；

### 三、学员考核信息管理

考生的信息导入成功后，即可在“学员考核信息管理”模块中查看考生信息。



在考核开始 48 小时之前，可以随时添加、修改和删除考生信息。

考生信息确认无误后，尽快通知考生按《通信施工企业安全生产“三类人员”线上考核考生账号使用手册》中的要求，提前登录考核系统进行考前测试。

### 四、成绩管理

考核结束后，考生的成绩将交由部中心进行违规核查。

核查完成后，可以在“成绩管理”模块中查看和导出该期考核的成绩单。

## 五、黑名单管理

部中心违规核查中发现考生有违规行为，并决定根据《安全生产“三类人员”考核违规认定及处理办法》进行停考处理的，会将该考生移入黑名单。各地管局账号可以随时在“黑名单管理”模块中查看本地区的黑名单人员，以及相应的处罚期限等。