

---

---

# 2023年1月份陕西省信息通信业发展运行情况报告

---

---

陕西省通信管理局

2023年2月

# 目 录

一、 总体情况 .....	1
二、 电信用户发展情况 .....	2
(一) 固定电话用户 .....	2
(二) 移动电话用户 .....	2
(三) 固定互联网宽带接入用户 .....	3
(四) 物联网终端用户 .....	4
三、 电信业务使用情况 .....	4
(一) 语音业务 .....	4
(二) 互联网业务 .....	4
(三) 短信业务 .....	5
四、 经济收益 .....	5
(一) 电信业务收入 .....	5
(二) 电话用户 ARPU 值 .....	7
五、 提速降费情况 .....	7
六、 通信能力发展情况 .....	7
七、 省内各地市通信业务发展情况 .....	9
(一) 普及率 .....	9
(二) 电信用户发展情况 .....	10
(三) 双千兆推进情况 .....	10
(四) 端口发展情况 .....	11
八、 广电网络发展情况 .....	11

# 2023年1月份陕西省信息通信业发展运行情况报告

## 一、总体情况

### （一）电信用户

移动电话用户数本月减少。截至2023年1月底，全省移动电话用户到达数为4833.5万户，本月减少0.8万户。其中，4G移动电话用户到达数为2586.2万户，本月减少41.6万户；5G移动电话用户到达数为1674.6万户，本月净增20.0万户。

固定互联网宽带接入用户数本月增加。截至2023年1月底，全省固定互联网宽带接入用户到达数为1773.9万户，本月净增13.4万户。

### （二）电信业务总量

电信业务总量当月值同比增长。2023年1月当月，我省三家基础电信运营企业当月完成电信业务总量35.4亿元<sup>①</sup>，同比增长12.5%<sup>②</sup>。

### （三）电信业务收入

电信业务收入当月收入同比增长。2023年1月当月，我省三家基础电信运营企业完成电信业务收入37.4亿元，同比增长7.4%。

### （四）固定资产投资

固定资产投资完成额当月投资同比下降。2023年1月当月，

①电信业务总量：全国统一按照上年不变单价计算。

②电信业务总量同比增长：去年同期业务总量按照今年业务总量同一口径可比计算。

我省固定资产投资完成额 3.6 亿元，同比下降 39.0%。其中，5G 固定资产投资完成额 1.6 亿元，占固定资产投资完成额的比重为 45.5%，同比下降 49.2%。

## 二、电信用户发展情况

### （一）固定电话用户

固定电话用户数本月减少。截至 2023 年 1 月底，全省固定电话用户到达数为 675.2 万户，本月减少 1.0 万户。

### （二）移动电话用户

移动电话用户数本月减少。截至 2023 年 1 月底，全省移动电话用户到达数为 4833.5 万户，本月减少 0.8 万户。



图 1 移动电话用户发展情况

5G 移动电话用户数持续增加。截至 2023 年 1 月底，全省 5G

移动电话用户到达数为 1674.6 万户，本月净增 20.0 万户。

4G 移动电话用户数持续减少。截至 2023 年 1 月底，全省 4G 移动电话用户到达数为 2586.2 万户，本月减少 41.6 万户。

### （三）固定互联网宽带接入用户

固定互联网宽带接入用户数本月增加。截至 2023 年 1 月底，全省固定互联网宽带接入用户到达数为 1773.9 万户，本月净增 13.4 万户。

固定宽带接入用户向高速率迁移，千兆宽带接入用户占比持续提升。截至 2023 年 1 月底，三家基础电信运营企业的百兆以上固定互联网宽带接入用户数达到 1661.3 万户，占全省固定互联网宽带接入用户数的 93.7%；千兆以上宽带接入用户数达到 258.6 万户，今年净增 14.4 万户，占全省固定互联网宽带接入用户数的比重为 14.6%，千兆用户占比较去年底增长 0.7 个百分点。

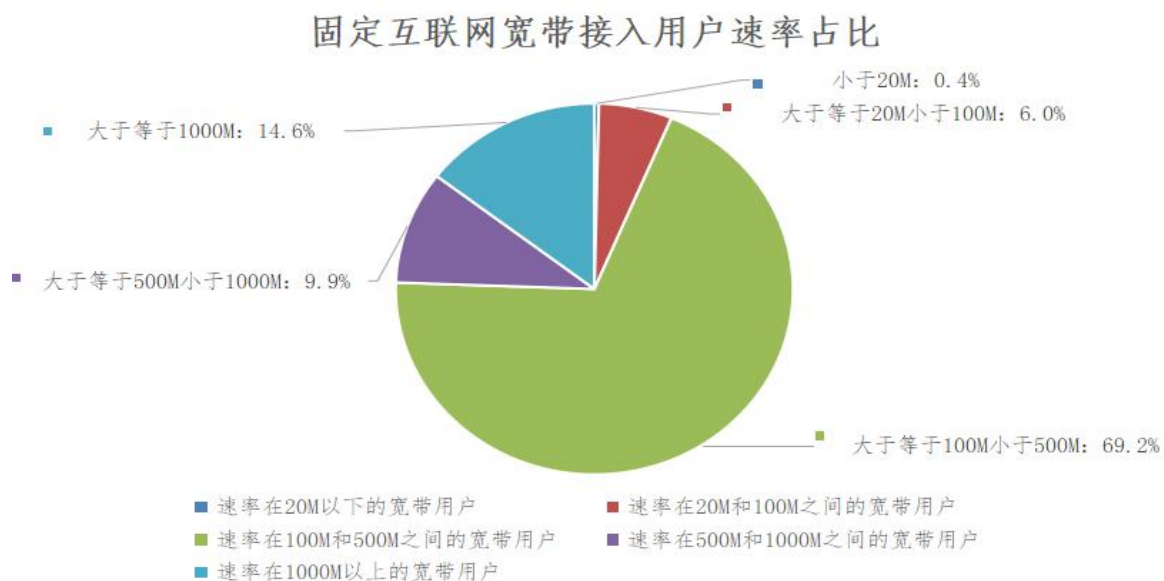


图 2 截至 2023 年 1 月底固定互联网宽带接入用户速率占比情况

#### （四）物联网终端用户

物联网终端用户数持续增加，进入“物超人”新阶段。我省物联网终端用户数超过移动电话用户数。截至2023年1月底，全省物联网终端用户到达数为5200.7万户（移动电话用户数为4833.5万户），本月净增80.9万户。

### 三、电信业务使用情况

#### （一）语音业务

当月固定电话主叫通话时长同比下降，移动电话通话时长同比增长。2023年1月当月，全省固定电话主叫通话时长为0.97亿分钟，同比下降14.7%；移动电话去话通话时长为50.7亿分钟，同比增长6.7%；移动电话来话通话时长为51.1亿分钟，同比增长5.4%。

#### （二）互联网业务

当月户均流量同比下降。2023年1月当月，全省移动互联网用户接入流量为6.3亿G，同比持平。全省户均流量为15.1G/户·月，同比下降2.3%。

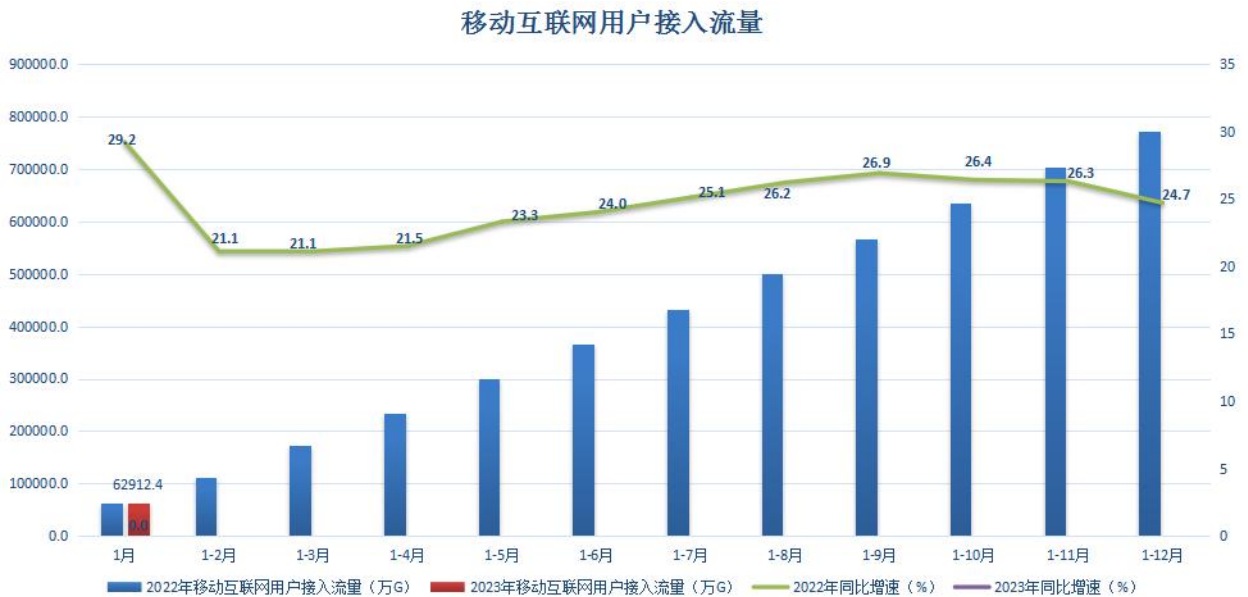


图3 移动互联网用户接入流量累计值及增速

### (三) 短信业务

移动短信业务量当月值同比快速增长。2023年1月当月，全省移动短信业务量为68.6亿条，同比增长32.7%。

## 四、经济收益

### (一) 电信业务收入

电信业务收入当月收入同比增长。2023年1月当月，我省三家基础电信运营企业完成电信业务收入37.4亿元，同比增长7.4%。电信业务收入中，移动数据流量业务收入15.6亿元，占电信业务收入的比重为41.7%，同比下降8.2%；互联网宽带接入业务收入5.3亿元，占电信业务收入的比重为14.2%，同比增长3.5%；

移动话音业务收入 3.2 亿元，占电信业务收入的比重为 8.6%，同比增长 2.3%。

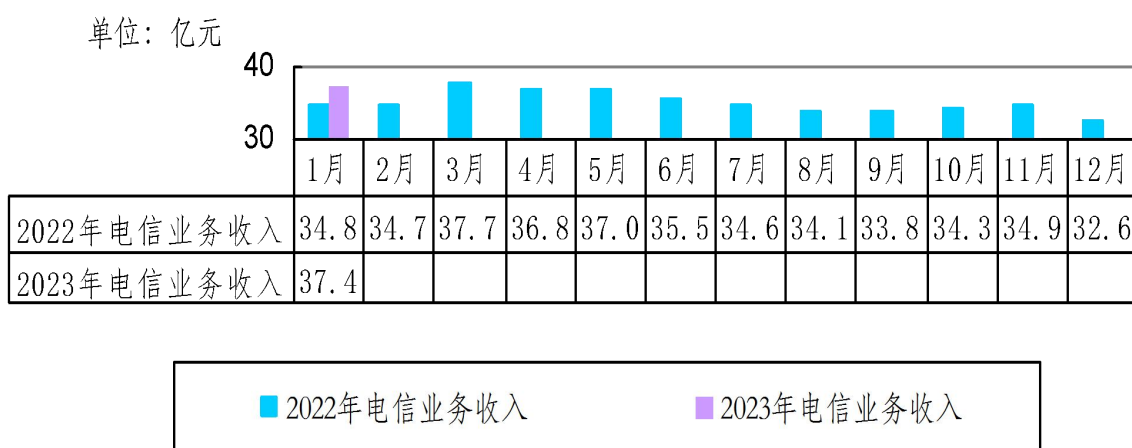


图 4 2022 年-2023 年每月全省电信业务收入情况

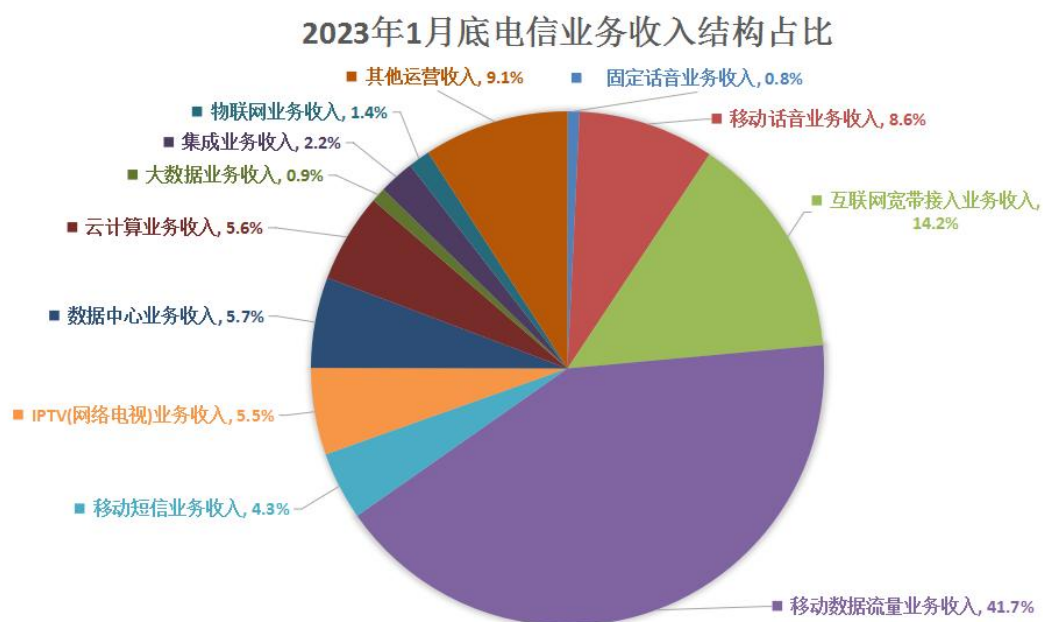


图 5 2023 年 1 月底电信业务收入结构占比情况



## （二）电话用户 ARPU 值

电话用户 ARPU 值同比增长。2023 年 1 月，电话用户 ARPU 值为 67.9 元/户/月，同比增长 5.4%。

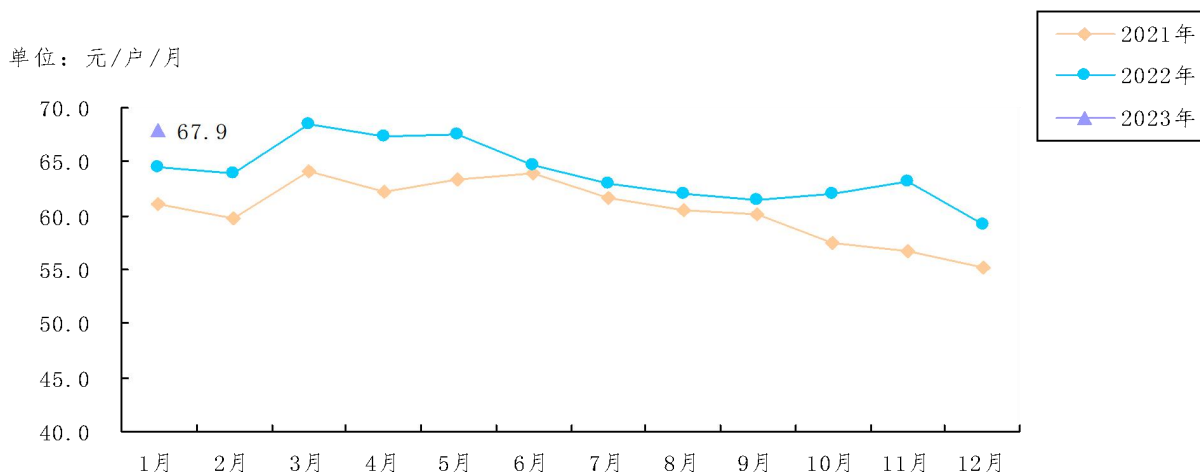


图 6 我省电话用户 ARPU 值

## 五、提速降费情况

我省持续贯彻落实“提速降费”政策，流量资费水平持续下降。截至 2023 年 1 月底，我省移动流量资费水平实际达到 2.5 元/G，同比下降 7.7%。

## 六、通信能力发展情况

### （一）端口情况

全省固定互联网宽带接入端口数增加。截至 2023 年 1 月底，全省固定互联网宽带接入端口数达到 3011.9 万个，本月净增 4.1 万个。全省固定互联网宽带接入端口中，FTTH/O 端口数达到 2842.8 万个，占全省固定互联网宽带接入端口数的 94.4%。

截至 2023 年 1 月底，全省 10GPON 及以上端口数达到 45.7 万个，本月净增 0.8 万个。



图 7 全省固定互联网宽带接入端口累计到达数发展情况

## (二) 基站情况

移动电话基站数本月增加。截至 2023 年 1 月底，全省移动电话基站到达数为 33.8 万个，本月净增 704 个。

全省 5G 基站数本月增加。截至 2023 年 1 月底，全省 5G 基站到达数为 6.3 万个，本月净增 237 个。



图 8 我省移动电话基站发展情况

## 七、省内各地市通信业务发展情况

### (一) 普及率

全省信息通信业呈现稳定发展态势，但区域发展不均衡。截至 2023 年 1 月底，电话用户普及率排名前三位的市分别是西安、延安、咸阳，普及率分别为 158.7 部/百人、143.8 部/百人、140.7 部/百人；商洛市电话用户普及率最低，为 101.9 部/百人。全省固定电话普及率达到 17.1 部/百人，移动电话普及率达到 122.2 部/百人。

表 1 各地市电话用户普及率

普及率 城市	移动电话用户 普及率（部/ 百人）	4G 移动电话用 户普及率（部/ 百人）	5G 移动电话用 户普及率（部/ 百人）	固定电话用户 普及率（部/百 人）	电话用户 普及率（部/百 人）
全省合计	122.2	65.4	42.3	17.1	139.3
西安	137.5	72.0	50.5	21.2	158.7
铜川	115.8	64.8	37.9	11.2	127.0
宝鸡	114.5	63.8	34.9	17.2	131.7
咸阳	130.2	72.1	42.0	10.5	140.7
渭南	113.6	61.4	38.2	14.1	127.7
延安	123.5	65.1	46.2	20.2	143.8
汉中	110.3	60.7	33.5	17.8	128.2
榆林	120.2	61.4	46.2	17.7	138.0
安康	111.0	59.9	37.4	17.3	128.3
商洛	93.7	51.8	28.1	8.1	101.9

（注：普及率计算所采用的人口数按照《陕西省统计年鉴》中的第七次全国人口普查数计算）

## （二）电信用户发展情况

各地市电信用户发展态势稳定。截至2023年1月底，固定电话用户数排名前三的地市为：西安、渭南、榆林；西安市固定电话用户数达到274.6万户，渭南市固定电话用户数达到66.3万户，榆林市固定电话用户数达到64.4万户。移动电话用户数排名前三的地市为：西安、渭南、咸阳；西安市移动电话用户数达到1782.0万户，渭南市移动电话用户数达到532.7万户，咸阳市移动电话用户数达到515.7万户。固定互联网宽接入用户数排名前三的地市为：西安、渭南、咸阳；西安市固定互联网宽接入用户数达到633.4万户，渭南市固定互联网宽接入用户数达到196.8万户，咸阳市固定互联网宽接入用户数达到193.3万户。

## （三）双千兆推进情况

各地市持续推进千兆宽带服务。截至2023年1月底，5G移动电话用户数排名前三的地市为：西安、渭南、榆林；西安市5G移动电话用户数达到654.8万户，渭南市5G移动电话用户数达到179.3万户，榆林市5G移动电话用户数达到167.7万户。1000M宽带接入用户数排名前三的分别为：西安、榆林、渭南；西安市1000M宽带接入用户数达到106.5万户，榆林市1000M宽带接入用户数达到28.8万户，渭南市1000M宽带接入用户数达到24.4万户。

#### （四）端口发展情况

各地市固定互联网宽带接入端口稳定发展。截至 2023 年 1 月底，固定互联网宽带接入端口数排名前三的地市为：西安、渭南、咸阳，固定互联网宽带接入端口数分别为：971.1 万个，350.6 万个，315.0 万个；各地市 10GPON 及以上端口数排名前三的地市为：西安、咸阳、渭南，10GPON 及以上端口数分别为：17.2 万个，4.8 万个，4.5 万个。



图 9 截至 2023 年 1 月底全省各地市互联网宽带接入端口发展情况

#### 八、广电网络发展情况

截至 2023 年 1 月底，广电网络当月完成电信业务总量 1489 万元。其中，地市电信业务总量累计完成量排名前三位的市分别为：西安 351 万元，宝鸡 242 万元，榆林 161 万元。

截至 2023 年 1 月底，固定互联网宽带接入用户数达到 132.9 万户，比去年底净增 0.1 万户；其中，FTTH/O 用户数达到 88.3 万户，占固定互联网宽带接入用户数的 66.5%，比去年底净增 0.6 万户。按用户类型划分：家庭宽带接入用户 132.4 万户，政企宽带接入用户 0.5 万户。

截至 2023 年 1 月底，固定互联网宽带接入端口数达到 1225.1 万个，比去年底净增 10.1 万个；其中，FTTH/O 端口数达到 927.8 万个，比去年底净增 6.8 万个。