
2023年8月份陕西省信息通信业发展运行情况报告

陕西省通信管理局

2023年9月

目 录

一、 总体情况	1
二、 电信用户发展情况	2
(一) 固定电话用户	2
(二) 移动电话用户	3
(三) 固定互联网宽带接入用户	4
(四) 物联网终端用户	5
三、 电信业务使用情况	6
(一) 语音业务	6
(二) 互联网业务	6
(三) 短信业务	7
四、 经济收益	7
(一) 电信业务收入	7
(二) 电话用户 ARPU 值	9
五、 提速降费情况	9
六、 通信能力发展情况	9
七、 省内各地市通信业务发展情况	11
(一) 普及率	11
(二) 电信用户发展情况	12
(三) 双千兆推进情况	13
(四) 端口发展情况	13
八、 广电网络发展情况	14

2023年8月份陕西省信息通信业发展运行情况报告

一、总体情况

(一) 电信用户

移动电话用户数本月增加。截至2023年8月底，全省移动电话用户到达数为4901.8万户，本月净增9.0万户。其中，4G移动电话用户到达数为2355.0万户，本月减少34.3万户；5G移动电话用户到达数为2044.0万户，本月净增57.5万户。

移动电话用户数比去年底增加。截至2023年8月底，全省移动电话用户数比去年底净增67.4万户。其中，4G移动电话用户数比去年底减少272.8万户；5G移动电话用户数比去年底净增389.4万户。

固定互联网宽带接入用户数比去年底增加。截至2023年8月底，全省固定互联网宽带接入用户到达数为1885.0万户，本月净增17.1万户，比去年底净增124.6万户。

(二) 电信业务总量

电信业务总量当月值同比增长，增速加快。2023年8月当月，我省三家基础电信运营企业完成电信业务总量40.3亿元^①，同比增长19.2%^②，同比增幅较上月（17.9%）扩大1.3个百分点。

电信业务总量累计值同比增长。2023年1-8月，我省三家基础电信运营企业累计完成电信业务总量309.3亿元，同比增长

①电信业务总量：全国统一按照上年不变单价计算。

②电信业务总量同比增长：去年同期业务总量按照今年业务总量同一口径可比计算。

19.4%。

（三）电信业务收入

电信业务收入当月收入同比增长，增速加快。2023年8月当月，我省三家基础电信运营企业完成电信业务收入35.7亿元，同比增长4.7%，增幅较上月（4.2%）扩大0.5个百分点。

电信业务收入累计值同比增长。2023年1-8月，我省三家基础电信运营企业累计实现电信业务收入300.0亿元，同比增长5.2%。

（四）固定资产投资

固定资产投资完成额当月投资同比下降。2023年8月当月，我省固定资产投资完成额5.3亿元，同比下降33.3%。其中，5G固定资产投资完成额1.5亿元，占固定资产投资完成额的比重为28.3%，同比下降56.2%。

固定资产投资完成额累计投资同比下降。2023年1-8月，我省今年累计完成固定资产投资66.3亿元，同比下降7.3%。其中，累计完成5G投资35.0亿元，占固定资产投资完成额的比重为52.8%，同比增长0.4%。

二、电信用户发展情况

（一）固定电话用户

固定电话用户数本月增加。截至2023年8月底，全省固定电

话用户到达数为 672.3 万户，本月净增 0.1 万户。

截至 2023 年 8 月底，全省固定电话用户到达数比去年底减少 4.0 万户。

（二）移动电话用户

移动电话用户数本月增加。截至 2023 年 8 月底，全省移动电话用户到达数为 4901.8 万户，本月净增 9.0 万户。

移动电话用户数比去年底增加。截至 2023 年 8 月底，全省移动电话用户数比去年底净增 67.4 万户。



图 1 移动电话用户发展情况

5G 移动电话用户数持续增加。截至 2023 年 8 月底，全省 5G 移动电话用户到达数为 2044.0 万户，本月净增 57.5 万户。

截至 2023 年 8 月底，全省 5G 移动电话用户数比去年底净增 389.4 万户。

4G 移动电话用户数持续减少。截至 2023 年 8 月底，全省 4G 移动电话用户到达数为 2355.0 万户，本月减少 34.3 万户。

截至 2023 年 8 月底，全省 4G 移动电话用户数比去年底减少 272.8 万户。

（三）固定互联网宽带接入用户

固定互联网宽带接入用户数本月增加。截至 2023 年 8 月底，全省固定互联网宽带接入用户到达数为 1885.0 万户，本月净增 17.1 万户。

截至 2023 年 8 月底，全省固定互联网宽带接入用户数比去年底净增 124.6 万户。

固定宽带接入用户向高速率迁移，千兆宽带接入用户占比持续提升。截至 2023 年 8 月底，三家基础电信运营企业的百兆以上固定互联网宽带接入用户数达到 1764.4 万户，占全省固定互联网宽带接入用户数的 93.6%；千兆以上宽带接入用户数达到 419.0 万户，今年净增 174.8 万户，占全省固定互联网宽带接入用户数的比重为 22.2%，千兆用户占比较去年底增长 8.3 个百分点。

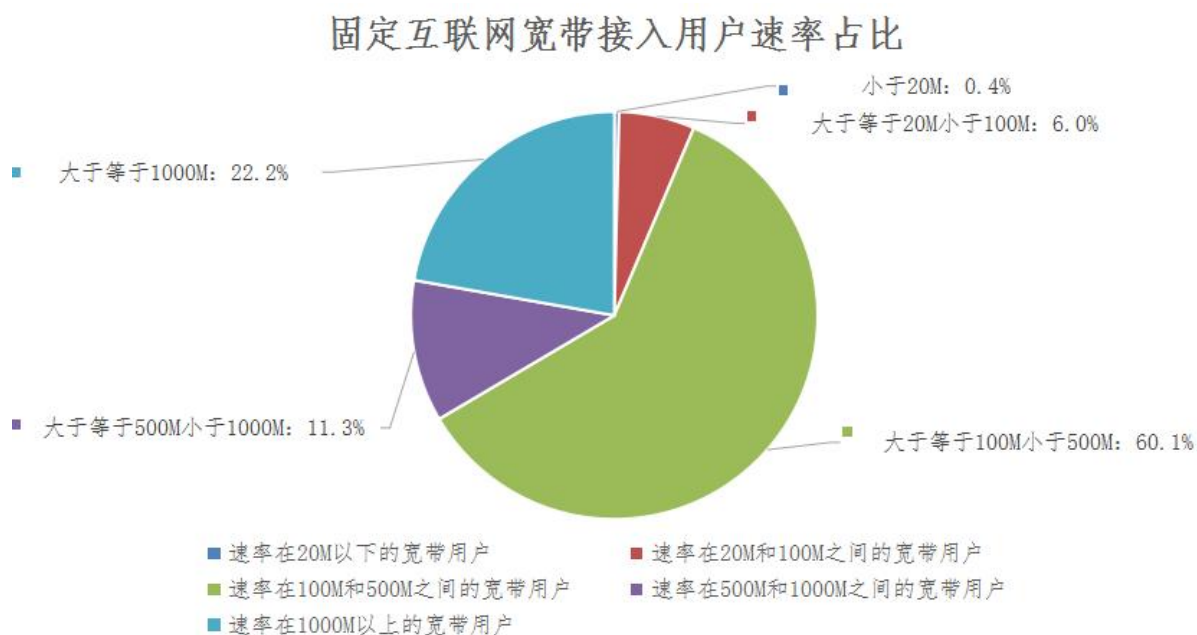


图2 截至2023年8月底固定互联网宽带接入用户速率占比情况

（四）物联网终端用户

物联网终端用户数持续增加。截至2023年8月底，全省物联网终端用户到达数为6826.6万户，本月净增77.4万户。

物联网终端用户快速发展。截至2023年8月底，全省物联网终端用户数比去年底净增1706.9万户。

三、电信业务使用情况

(一) 语音业务

当月固定电话主叫通话时长同比下降，移动电话通话时长同比下降。2023年8月当月，全省固定电话主叫通话时长为1.2亿分钟，同比下降33.9%；移动电话去话通话时长为54.2亿分钟，同比下降3.5%；移动电话来话通话时长为55.5亿分钟，同比下降3.0%。

固定电话累计通话时长同比下降，移动电话来话累计通话时长同比下降。截至2023年8月底，全省固定电话主叫通话时长累计10.0亿分钟，同比下降20.9%；移动电话去话通话时长累计为427.0亿分钟，同比下降0.7%；移动电话来话通话时长累计为436.5亿分钟，同比下降0.2%。

(二) 互联网业务

当月户均流量同比增长。2023年8月当月，全省移动互联网用户接入流量为7.6亿G，同比增长11.7%。全省户均流量为17.8G/户·月，同比增长9.4%。

移动互联网用户接入流量累计值同比持续增长。2023年1-8月，全省移动互联网用户接入流量累计达到56.2亿G，同比增长12.3%。其中，5G移动互联网用户接入流量累计值为24.9亿G，同比增长87.1%。



图3 移动互联网用户接入流量累计值及增速

(三) 短信业务

移动短信业务量当月值同比增长。2023年8月当月，全省移动短信业务量为79.9亿条，同比增长5.9%。

移动短信业务量累计值同比增长。2023年1-8月，我省移动短信业务量累计完成592.0亿条，同比增长22.3%。

四、经济收益

(一) 电信业务收入

电信业务收入当月收入同比增长，增速加快。2023年8月当月，我省三家基础电信运营企业完成电信业务收入35.7亿元，同比增长4.7%，增幅较上月扩大0.5个百分点。

电信业务收入累计值同比增长。2023年1-8月，我省三家基础电信运营企业累计实现电信业务收入300.0亿元，同比增长

5.2%。电信业务收入中，移动数据流量业务收入 130.2 亿元，占电信业务收入的比重为 43.4%，同比下降 4.1%；互联网宽带接入业务收入 40.2 亿元，占电信业务收入的比重为 13.4%，同比下降 3.5%；移动话音业务收入 27.5 亿元，占电信业务收入的比重为 9.2%，同比增长 3.8%。

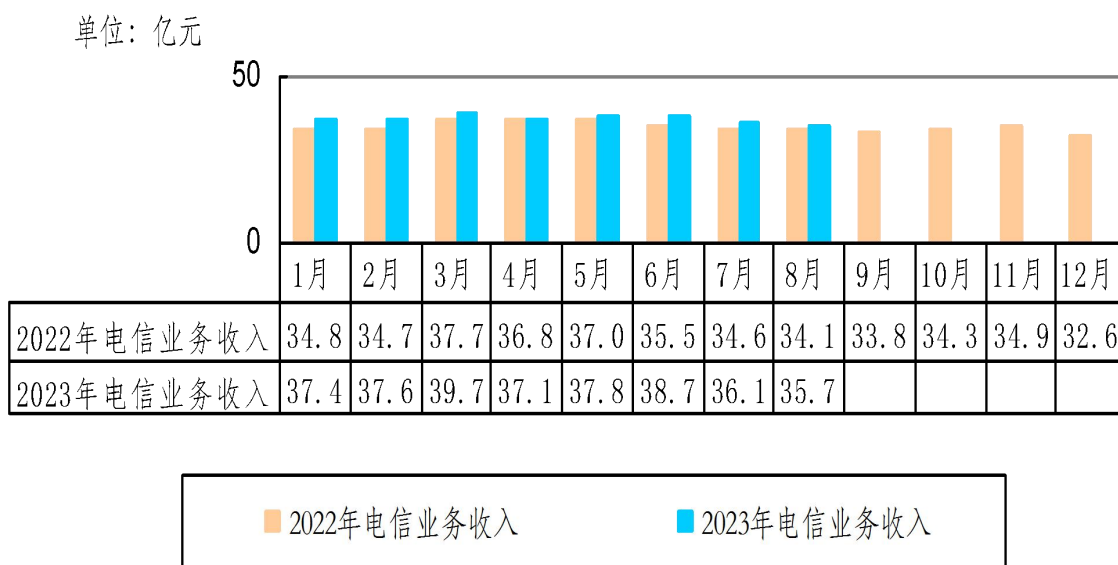


图 4 2022 年-2023 年每月全省电信业务收入情况
2023 年 8 月底电信业务收入结构占比

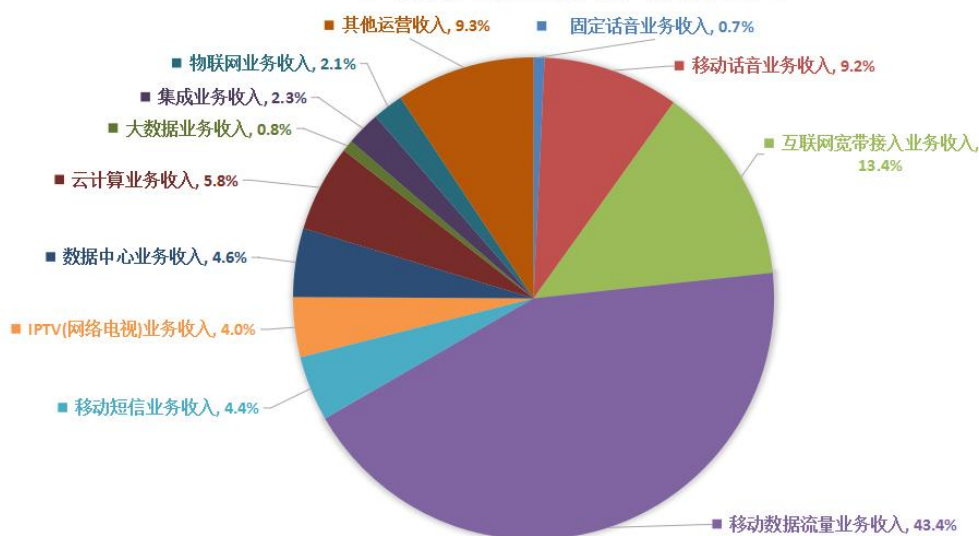


图 5 2023 年 8 月底电信业务收入结构占比情况

（二）电话用户 ARPU 值

电话用户 ARPU 值同比增长。2023 年 8 月，电话用户 ARPU 值为 64.0 元/户/月，同比增长 3.2%，增幅较上月扩大 0.2 个百分点。

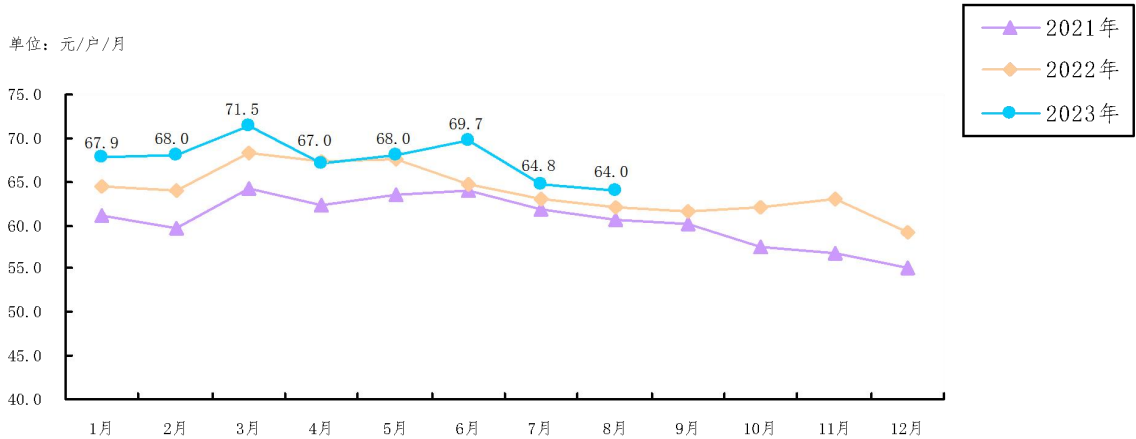


图 6 我省电话用户 ARPU 值

五、提速降费情况

我省持续贯彻落实“提速降费”政策，流量资费水平持续下降。截至 2023 年 8 月底，我省移动流量资费水平实际达到 2.3 元/G，同比下降 13.8%，降幅比上月收窄 0.1 个百分点。

六、通信能力发展情况

（一）端口情况

全省固定互联网宽带接入端口数较上月增加。截至 2023 年 8 月底，全省固定互联网宽带接入端口数达到 3204.4 万个，本月净增 23.5 万个。全省固定互联网宽带接入端口中，FTTH/O 端口数达到 3022.2 万个，占全省固定互联网宽带接入端口数的 94.3%。

全省固定互联网宽带接入端口数较去年底增加。截至 2023 年 8 月底，全省固定互联网宽带接入端口数比去年底净增 196.6 万个。

截至 2023 年 8 月底，全省 10GPON 及以上端口数达到 58.4 万个，比去年底净增 13.6 万个。



图 7 全省固定互联网宽带接入端口累计到达数发展情况

（二）基站情况

移动电话基站数本月增加。截至 2023 年 8 月底，全省移动电话基站到达数为 36.8 万个，本月增加 1990 个。

截至 2023 年 8 月底，全省移动电话基站数比去年底净增 31168 个。

全省 5G 基站数持续增加。截至 2023 年 8 月底，全省 5G 基站到达数为 8.9 万个，本月净增 1897 个。

全省 5G 基站数比去年底增加。截至 2023 年 8 月底，全省 5G 基站数比去年底净增 25901 个。



图 8 我省移动电话基站发展情况

七、省内各地市通信业务发展情况

(一) 普及率

全省信息通信业呈现稳定发展态势，但区域发展不均衡。截至 2023 年 8 月底，电话用户普及率排名前三位的市分别是西安、延安、咸阳，普及率分别为 161.2 部/百人、145.9 部/百人、141.5 部/百人；商洛市电话用户普及率最低，为 102.3 部/百人。全省固定电话普及率达到 17.0 部/百人，移动电话普及率达到 123.9 部/百人。

表1 各地市电话用户普及率

普及率 城市	移动电话用户普及率（部/百人）	4G 移动电话用户普及率（部/百人）	5G 移动电话用户普及率（部/百人）	固定电话用户普及率（部/百人）	电话用户普及率（部/百人）
全省合计	123.9	59.5	51.7	17.0	140.9
西安	140.5	66.0	61.1	20.7	161.2
铜川	116.4	59.1	46.4	11.4	127.8
宝鸡	117.2	59.7	44.0	17.1	134.3
咸阳	131.2	64.7	51.7	10.3	141.5
渭南	114.7	56.0	45.5	14.1	128.8
延安	124.9	58.9	56.4	21.0	145.9
汉中	110.6	56.7	41.5	18.1	128.8
榆林	121.5	54.9	56.2	17.8	139.4
安康	111.5	52.2	46.3	17.8	129.3
商洛	94.2	46.6	35.7	8.1	102.3

（注：普及率计算所采用的人口数按照《陕西省统计年鉴》中的第七次全国人口普查数计算）

（二）电信用户发展情况

各地市电信用户发展态势稳定。截至2023年8月底，固定电话用户数排名前三的地市为：西安、渭南、榆林；西安市固定电话用户数达到268.6万户，渭南市固定电话用户数达到66.3万户，榆林市固定电话用户数达到64.7万户。移动电话用户数排名前三的地市为：西安、渭南、咸阳；西安市移动电话用户数达到1820.9万户，渭南市移动电话用户数达到537.8万户，咸阳市移动电话用户数达到519.6万户。固定互联网宽接入用户数排名前三的地市为：西安、咸阳、渭南；西安市固定互联网宽接入用户数达到

668.1 万户，咸阳市固定互联网宽接入用户数达到 209.1 万户，渭南市固定互联网宽接入用户数达到 209.0 万户。

（三）双千兆推进情况

各地市持续推进千兆宽带服务。截至 2023 年 8 月底，5G 移动电话用户数排名前三的地市为：西安、渭南、咸阳；西安市 5G 移动电话用户数达到 792.4 万户，渭南市 5G 移动电话用户数达到 213.5 万户，咸阳市 5G 移动电话用户数达到 204.6 万户。1000M 宽带接入用户数排名前三的分别为：西安、渭南、榆林；西安市 1000M 宽带接入用户数达到 163.3 万户，渭南市 1000M 宽带接入用户数达到 45.1 万户，榆林市 1000M 宽带接入用户数达到 44.0 万户。

（四）端口发展情况

各地市固定互联网宽带接入端口稳定发展。截至 2023 年 8 月底，固定互联网宽带接入端口数排名前三的地市为：西安、渭南、咸阳，固定互联网宽带接入端口数分别为：1031.6 万个，371.8 万个，332.9 万个；各地市 10GPON 及以上端口数排名前三的地市为：西安、咸阳、渭南，10GPON 及以上端口数分别为：20.9 万个，5.8 万个，5.8 万个。



图9 截至2023年8月底全省各地市互联网宽带接入端口发展情况

八、广电网络发展情况

截至2023年8月底，广电网络电信业务总量保持稳定发展，当月完成电信业务总量1654万元，今年累计完成电信业务总量12637万元。其中，地市电信业务总量累计完成量排名前三位的市分别为：西安3061万元，宝鸡2004万元，榆林1308万元。

截至2023年8月底，5G移动电话用户数达到72.1万户，比去年底净增56.4万户；其中，排名前三的地市为：西安11.6万户，咸阳6.2万户，渭南6.0万户。

截至2023年8月底，固定互联网宽带接入用户数达到133.3万户，比去年底净增0.5万户；其中，FTTH/O用户数达到92.7万户，占固定互联网宽带接入用户数的69.5%，比去年底净增5.1

万户。按用户类型划分：家庭宽带接入用户 132.8 万户，政企宽带接入用户 0.6 万户。

截至 2023 年 8 月底，固定互联网宽带接入端口数达到 1237.6 万个，比去年底净增 22.6 万个；其中，FTTH/O 端口数达到 958.9 万个，比去年底净增 37.8 万个。