
2023年7月份陕西省信息通信业发展运行情况报告

陕西省通信管理局

2023年8月

目 录

一、 总体情况	1
二、 电信用户发展情况	2
(一) 固定电话用户	2
(二) 移动电话用户	3
(三) 固定互联网宽带接入用户	4
(四) 物联网终端用户	5
三、 电信业务使用情况	6
(一) 语音业务	6
(二) 互联网业务	6
(三) 短信业务	7
四、 经济收益	7
(一) 电信业务收入	7
(二) 电话用户 ARPU 值	9
五、 提速降费情况	9
六、 通信能力发展情况	9
七、 省内各地市通信业务发展情况	11
(一) 普及率	11
(二) 电信用户发展情况	12
(三) 双千兆推进情况	13
(四) 端口发展情况	13
八、 广电网络发展情况	14

2023年7月份陕西省信息通信业发展运行情况报告

一、总体情况

(一) 电信用户

移动电话用户数本月增加。截至2023年7月底，全省移动电话用户到达数为4892.8万户，本月净增8.9万户。其中，4G移动电话用户到达数为2389.3万户，本月减少23.8万户；5G移动电话用户到达数为1986.5万户，本月净增37.6万户。

移动电话用户数比去年底增加。截至2023年7月底，全省移动电话用户数比去年底净增58.4万户。其中，4G移动电话用户数比去年底减少238.5万户；5G移动电话用户数比去年底净增331.9万户。

固定互联网宽带接入用户数比去年底增加。截至2023年7月底，全省固定互联网宽带接入用户到达数为1868.0万户，本月净增10.3万户，比去年底净增107.5万户。

(二) 电信业务总量

电信业务总量当月值同比增长，增速放缓。2023年7月当月，我省三家基础电信运营企业完成电信业务总量39.5亿元^①，同比增长17.9%^②，同比增幅较上月（19.6%）收窄1.7个百分点。

电信业务总量累计值同比增长。2023年1-7月，我省三家基础电信运营企业累计完成电信业务总量269.0亿元，同比增长

①电信业务总量：全国统一按照上年不变单价计算。

②电信业务总量同比增长：去年同期业务总量按照今年业务总量同一口径可比计算。

19.5%。

（三）电信业务收入

电信业务收入当月收入同比增长，增速放缓。2023年7月当月，我省三家基础电信运营企业完成电信业务收入36.1亿元，同比增长4.2%，增幅较上月（9.2%）收窄5.0个百分点。

电信业务收入累计值同比增长。2023年1-7月，我省三家基础电信运营企业累计实现电信业务收入264.3亿元，同比增长5.3%。

（四）固定资产投资

固定资产投资完成额当月投资同比下降。2023年7月当月，我省固定资产投资完成额3.6亿元，同比下降26.0%。其中，5G固定资产投资完成额1.2亿元，占固定资产投资完成额的比重为32.4%，同比下降57.2%。

固定资产投资完成额累计投资同比下降。2023年1-7月，我省今年累计完成固定资产投资61.1亿元，同比下降4.1%。其中，累计完成5G投资33.5亿元，占固定资产投资完成额的比重为54.9%，同比增长6.7%。

二、电信用户发展情况

（一）固定电话用户

固定电话用户数本月减少。截至2023年7月底，全省固定电

话用户到达数为 672.1 万户，本月减少 1.0 万户。

截至 2023 年 7 月底，全省固定电话用户到达数比去年底减少 4.1 万户。

（二）移动电话用户

移动电话用户数本月增加。截至 2023 年 7 月底，全省移动电话用户到达数为 4892.8 万户，本月净增 8.9 万户。

移动电话用户数比去年底增加。截至 2023 年 7 月底，全省移动电话用户数比去年底净增 58.4 万户。



图 1 移动电话用户发展情况

5G 移动电话用户数持续增加。截至 2023 年 7 月底，全省 5G 移动电话用户到达数为 1986.5 万户，本月净增 37.6 万户。

截至 2023 年 7 月底，全省 5G 移动电话用户数比去年底净增 331.9 万户。

4G 移动电话用户数持续减少。截至 2023 年 7 月底，全省 4G 移动电话用户到达数为 2389.3 万户，本月减少 23.8 万户。

截至 2023 年 7 月底，全省 4G 移动电话用户数比去年底减少 238.5 万户。

（三）固定互联网宽带接入用户

固定互联网宽带接入用户数本月增加。截至 2023 年 7 月底，全省固定互联网宽带接入用户到达数为 1868.0 万户，本月净增 10.3 万户。

截至 2023 年 7 月底，全省固定互联网宽带接入用户数比去年底净增 107.5 万户。

固定宽带接入用户向高速率迁移，千兆宽带接入用户占比持续提升。截至 2023 年 7 月底，三家基础电信运营企业的百兆以上固定互联网宽带接入用户数达到 1751.1 万户，占全省固定互联网宽带接入用户数的 93.7%；千兆以上宽带接入用户数达到 401.7 万户，今年净增 157.4 万户，占全省固定互联网宽带接入用户数的比重为 21.5%，千兆用户占比较去年底增长 7.6 个百分点。

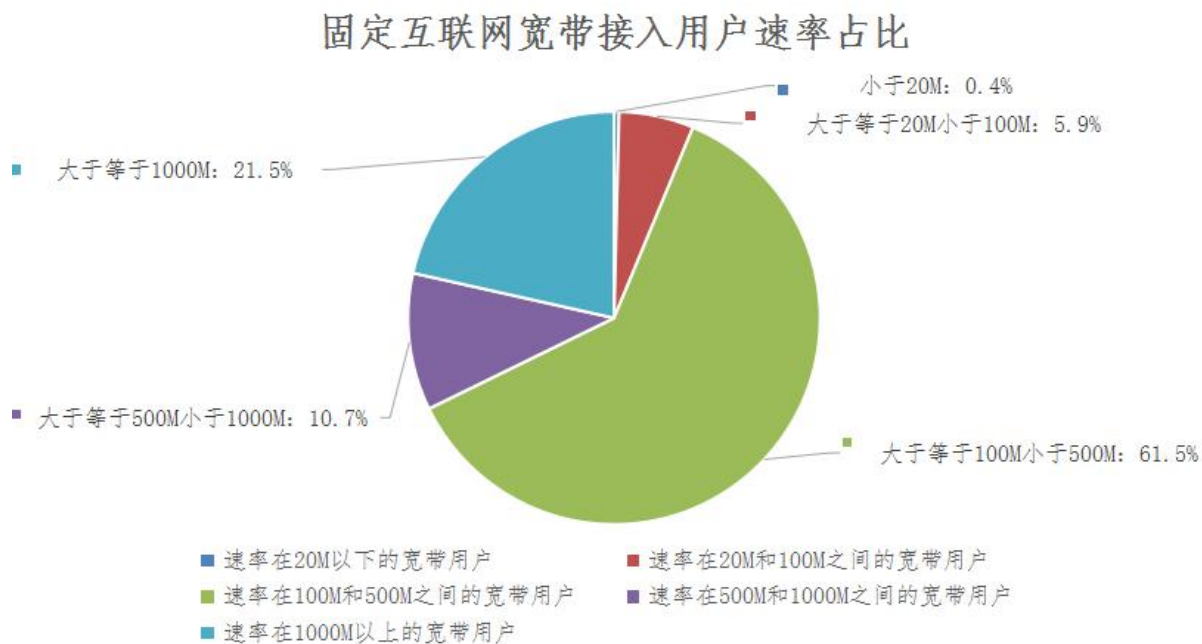


图2 截至2023年7月底固定互联网宽带接入用户速率占比情况

（四）物联网终端用户

物联网终端用户数持续增加。截至2023年7月底，全省物联网终端用户到达数为6749.2万户，本月净增17.7万户。

物联网终端用户快速发展。截至2023年7月底，全省物联网终端用户数比去年底净增1629.4万户。

三、电信业务使用情况

(一) 语音业务

当月固定电话主叫通话时长同比下降，移动电话通话时长同比下降。2023年7月当月，全省固定电话主叫通话时长为1.2亿分钟，同比下降31.6%；移动电话去话通话时长为54.7亿分钟，同比下降2.7%；移动电话来话通话时长为56.0亿分钟，同比下降2.1%。

固定电话累计通话时长同比下降，移动电话来话累计通话时长同比增长。截至2023年7月底，全省固定电话主叫通话时长累计8.8亿分钟，同比下降18.8%；移动电话去话通话时长累计为372.8亿分钟，同比下降0.3%；移动电话来话通话时长累计为381.0亿分钟，同比增长0.2%。

(二) 互联网业务

当月户均流量同比增长。2023年7月当月，全省移动互联网用户接入流量为7.4亿G，同比增长8.4%。全省户均流量为17.4G/户·月，同比增长6.7%。

移动互联网用户接入流量累计值同比持续增长。2023年1-7月，全省移动互联网用户接入流量累计达到48.7亿G，同比增长12.4%。其中，5G移动互联网用户接入流量累计值为21.3亿G，同比增长89.9%。



图3 移动互联网用户接入流量累计值及增速

(三) 短信业务

移动短信业务量当月值同比增长。2023年7月当月，全省移动短信业务量为75.3亿条，同比增长10.8%。

移动短信业务量累计值同比增长。2023年1-7月，我省移动短信业务量累计完成512.1亿条，同比增长25.4%。

四、经济收益

(一) 电信业务收入

电信业务收入当月收入同比增长，增速放缓。2023年7月当月，我省三家基础电信运营企业完成电信业务收入36.1亿元，同比增长4.2%，增幅较上月收窄5.0个百分点。

电信业务收入累计值同比增长。2023年1-7月，我省三家基础电信运营企业累计实现电信业务收入264.3亿元，同比增长

5.3%。电信业务收入中，移动数据流量业务收入114.2亿元，占电信业务收入的比重为43.2%，同比下降4.2%；互联网宽带接入业务收入35.6亿元，占电信业务收入的比重为13.5%，同比下降2.2%；移动话音业务收入24.1亿元，占电信业务收入的比重为9.1%，同比增长4.2%。

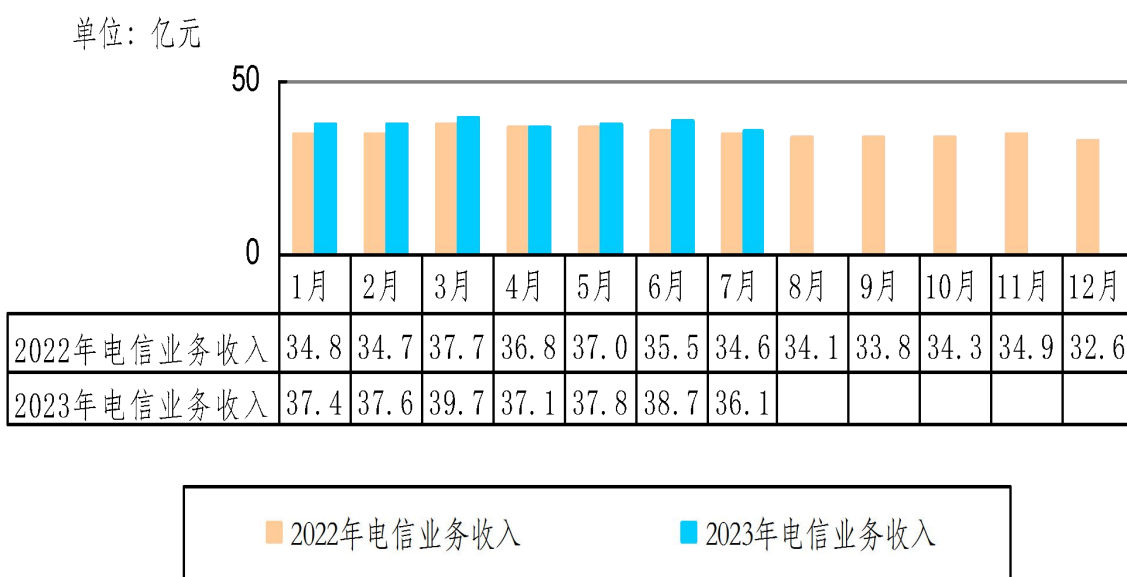


图4 2022年-2023年每月全省电信业务收入情况

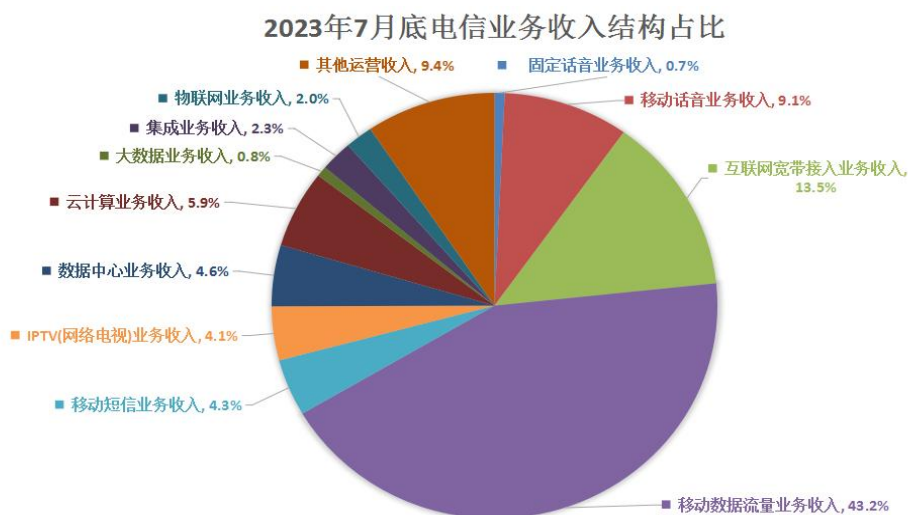


图5 2023年7月底电信业务收入结构占比情况

（二）电话用户 ARPU 值

电话用户 ARPU 值同比增长。2023 年 7 月，电话用户 ARPU 值为 64.8 元/户/月，同比增长 3.0%，较上月收窄 4.8 个百分点。

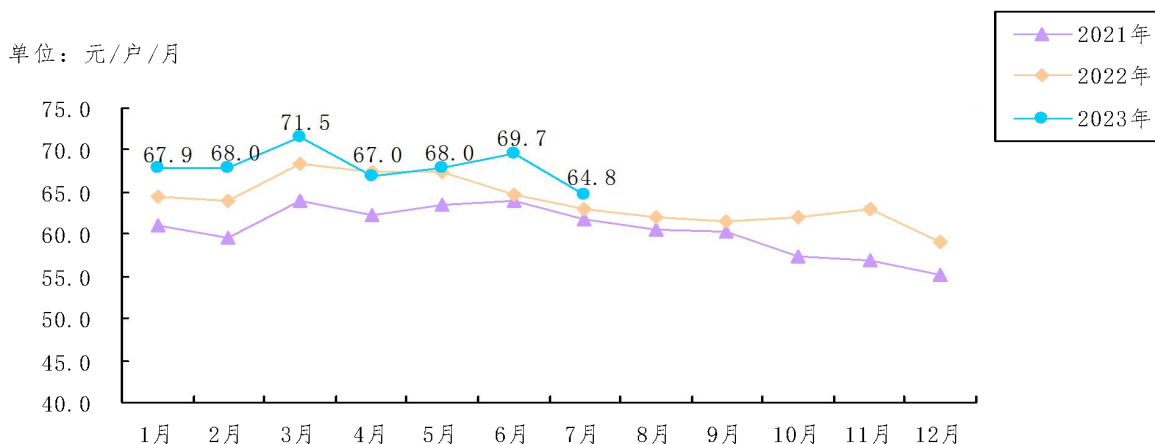


图 6 我省电话用户 ARPU 值

五、提速降费情况

我省持续贯彻落实“提速降费”政策，流量资费水平持续下降。截至 2023 年 7 月底，我省移动流量资费水平实际达到 2.3 元/G，同比下降 13.9%，降幅比上月收窄 1.4 个百分点。

六、通信能力发展情况

（一）端口情况

全省固定互联网宽带接入端口数较上月增加。截至 2023 年 7 月底，全省固定互联网宽带接入端口数达到 3180.9 万个，本月净增 18.2 万个。全省固定互联网宽带接入端口中，FTTH/O 端口数达到 2998.4 万个，占全省固定互联网宽带接入端口数的 94.3%。

全省固定互联网宽带接入端口数较去年底增加。截至 2023 年

7月底，全省固定互联网宽带接入端口数比去年底净增 173.1 万个。

截至 2023 年 7 月底，全省 10GPON 及以上端口数达到 57.2 万个，比去年底净增 12.4 万个。



图 7 全省固定互联网宽带接入端口累计到达数发展情况

（二）基站情况

移动电话基站数本月增加。截至 2023 年 7 月底，全省移动电话基站到达数为 36.6 万个，本月增加 2991 个。

截至 2023 年 7 月底，全省移动电话基站数比去年底净增 29178 个。

全省 5G 基站数持续增加。截至 2023 年 7 月底，全省 5G 基站到达数为 8.7 万个，本月净增 3198 个。

全省 5G 基站数比去年底增加。截至 2023 年 7 月底，全省 5G 基站数比去年底净增 24004 个。

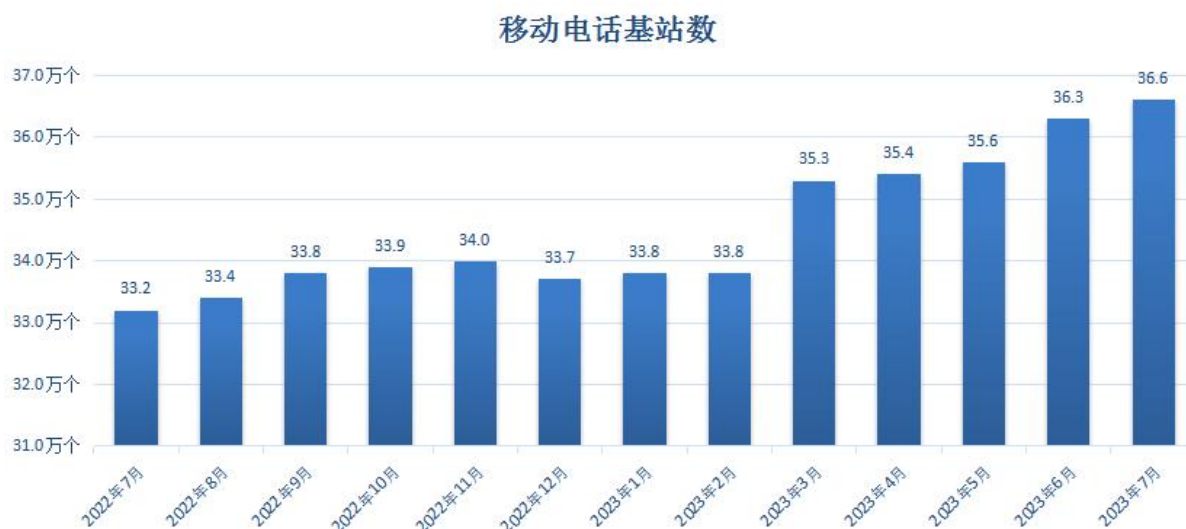


图 8 我省移动电话基站发展情况

七、省内各地市通信业务发展情况

(一) 普及率

全省信息通信业呈现稳定发展态势，但区域发展不均衡。截至 2023 年 7 月底，电话用户普及率排名前三位的市分别是西安、延安、咸阳，普及率分别为 160.8 部/百人、146.1 部/百人、141.2 部/百人；商洛市电话用户普及率最低，为 102.0 部/百人。全省固定电话普及率达到 17.0 部/百人，移动电话普及率达到 123.7 部/百人。

表1 各地市电话用户普及率

普及率 城市	移动电话用户普及率（部/百人）	4G 移动电话用户普及率（部/百人）	5G 移动电话用户普及率（部/百人）	固定电话用户普及率（部/百人）	电话用户普及率（部/百人）
全省合计	123.7	60.4	50.2	17.0	140.7
西安	140.1	66.8	59.4	20.8	160.8
铜川	116.3	59.5	45.4	11.4	127.7
宝鸡	116.8	60.5	42.4	17.0	133.9
咸阳	131.0	65.4	50.4	10.3	141.2
渭南	114.8	56.8	44.5	14.1	129.0
延安	125.1	60.2	54.7	20.9	146.1
汉中	110.4	57.4	40.2	18.1	128.5
榆林	121.3	56.1	54.7	17.8	139.2
安康	111.4	53.6	45.0	17.7	129.2
商洛	93.9	47.0	34.5	8.1	102.0

（注：普及率计算所采用的人口数按照《陕西省统计年鉴》中的第七次全国人口普查数计算）

（二）电信用户发展情况

各地市电信用户发展态势稳定。截至2023年7月底，固定电话用户数排名前三的地市为：西安、渭南、榆林；西安市固定电话用户数达到269.4万户，渭南市固定电话用户数达到66.4万户，榆林市固定电话用户数达到64.7万户。移动电话用户数排名前三的地市为：西安、渭南、咸阳；西安市移动电话用户数达到1815.1万户，渭南市移动电话用户数达到538.5万户，咸阳市移动电话用户数达到518.6万户。固定互联网宽接入用户数排名前三的地

市为：西安、渭南、咸阳；西安市固定互联网宽接入用户数达到660.6万户，渭南市固定互联网宽接入用户数达到207.5万户，咸阳市固定互联网宽接入用户数达到206.7万户。

（三）双千兆推进情况

各地市持续推进千兆宽带服务。截至2023年7月底，5G移动电话用户数排名前三的地市为：西安、渭南、咸阳；西安市5G移动电话用户数达到769.9万户，渭南市5G移动电话用户数达到208.6万户，咸阳市5G移动电话用户数达到199.6万户。1000M宽带接入用户数排名前三的分别为：西安、渭南、榆林；西安市1000M宽带接入用户数达到158.2万户，渭南市1000M宽带接入用户数达到42.7万户，榆林市1000M宽带接入用户数达到42.4万户。

（四）端口发展情况

各地市固定互联网宽带接入端口稳定发展。截至2023年7月底，固定互联网宽带接入端口数排名前三的地市为：西安、渭南、咸阳，固定互联网宽带接入端口数分别为：1025.4万个，368.5万个，330.6万个；各地市10GPON及以上端口数排名前三的地市为：西安、咸阳、渭南，10GPON及以上端口数分别为：20.5万个，5.8万个，5.5万个。



图9 截至2023年7月底全省各地市互联网宽带接入端口发展情况

八、广电网络发展情况

截至2023年7月底，广电网络电信业务总量保持稳定发展，当月完成电信业务总量1654万元，今年累计完成电信业务总量10983万元。其中，地市电信业务总量累计完成量排名前三位的市分别为：西安2657万元，宝鸡1746万元，榆林1142万元。

截至2023年7月底，固定互联网宽带接入用户数达到133.5万户，比去年底净增0.7万户；其中，FTTH/O用户数达到92.4万户，占固定互联网宽带接入用户数的69.2%，比去年底净增4.8万户。按用户类型划分：家庭宽带接入用户133.0万户，政企宽带接入用户0.6万户。

截至2023年7月底，固定互联网宽带接入端口数达到1236.9

万个，比去年底净增 21.9 万个；其中，FTTH/O 端口数达到 957.4 万个，比去年底净增 36.3 万个。